

Coffrets Pro-Assemblés - 600 x 450

DESCRIPTIF DU COFFRET

- ▶ 1 structure rigide, largeur 600 mm et profondeur 450 mm, assemblée mécaniquement ;
- ▶ 1 porte avant verre securit démontable et réversible, avec verrou, ouverture à 235° ;
- ▶ 2 montants 19" en L numérotés dans les 2 sens et réglables en profondeur ;
- ▶ 1 panneau arrière ;
- ▶ 2 flancs amovibles avec verrous ;
- ▶ 2 passages de câbles haut et bas ;
- ▶ 1 emplacement pouvant recevoir 2 ventilateurs sur le dessus ;
- ▶ 4 emplacements pouvant recevoir des roulettes ;

Largeur = 600 mm
 Profondeur = 450 mm
 Hauteur = 7U, 9U, 12U, 16U et 20U
 Charge utile = 80 kg

EN 61587-1:2012
 IEC 297-1 & IEC 297-2
 EN 60950-1:2006
 RoHS compliant

Une structure robuste

Chaque élément de la structure a été maintes fois plié pour assurer un rigidité parfaite et supporter jusqu'à 80 kg de charge utile.

Un design à la fois technique et esthétique

Un compartiment ventilateurs astucieux




Les ventilateurs peuvent être installés par l'intérieur comme par le dessus du coffret. Il est donc possible d'y accéder sans avoir à retirer les éléments 19" déjà installés

Un produit standard

La gamme professionnelle est une gamme standard Ekivalan. Elle est disponible sur stock et les coffrets sont livrés montés.

Des U numérotés

Chaque montant est numéroté de haut en bas et de bas en haut



Un accès total

Le coffret est accessible par l'avant et les cotés. Il est également possible d'y ajouter une section 3 parties pour y accéder également par l'arrière.

Avec thermomètre digital

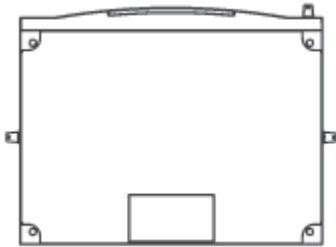


Option roulettes disponible

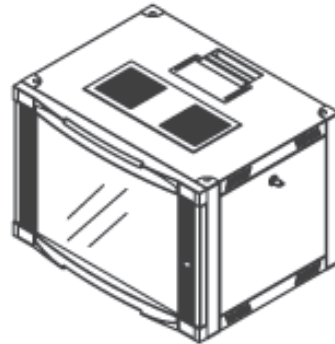


Coffrets Pro-Assemblés - 600 x 450

VUES ECLATEES & DIMENSIONS



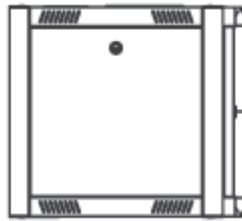
VUE DU DESSOUS



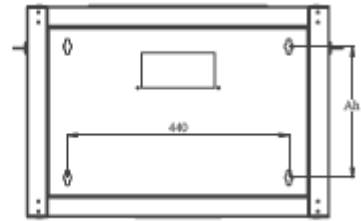
VUE ISOMETRIQUE



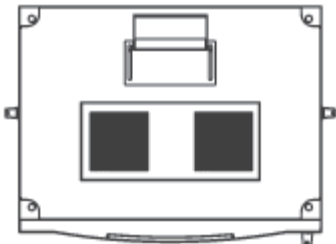
VUE AVANT



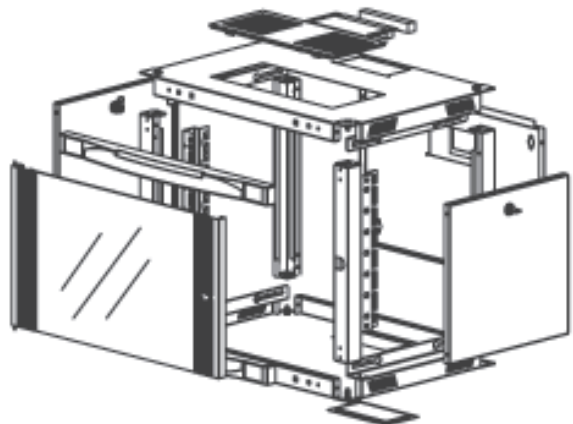
VUE DE COTE



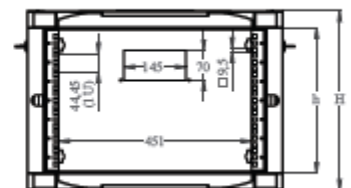
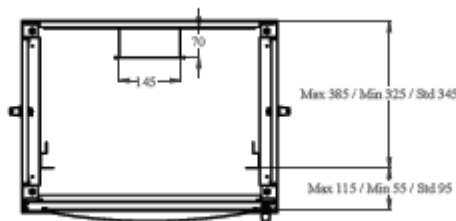
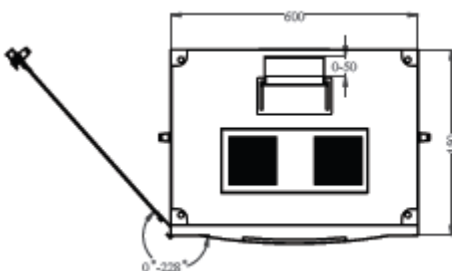
VUE ARRIERE



VUE DU DESSUS



VUE ECLATEE



Coffrets Pro-Assemblés - 600 x 450

INFORMATIONS COMMERCIALES

Coffrets Pro-Assemblés 19" Largeur = 600mm Profondeur = 450 mm

Référence Azenn	Désignation	Dimensions LxPxH* (mm)	h en U	h en mm	Poids (kg)	coloris (RAL)
CEPA07U6045BL132	Coffret 7U 19" noir - Profondeur 450mm Porte avant verre et flancs amovibles	600x450x423*	7	311	13	Noir 9005
CEPA09U6045BL132	Coffret 9U 19" noir - Profondeur 450mm Porte avant verre et flancs amovibles	600x450x512*	9	400	16	Noir 9005
CEPA12U6045BL132	Coffret 12U 19" noir - Profondeur 450mm Porte avant verre et flancs amovibles	600x450x646*	12	533	21	Noir 9005
CEPA16U6045BL132	Coffret 16U 19" noir - Profondeur 450mm Porte avant verre et flancs amovibles	600x450x824*	16	711	24	Noir 9005
CEPA20U6045BL132	Coffret 20U 19" noir - Profondeur 450mm Porte avant verre et flancs amovibles	600x450x1001*	20	889	30	Noir 9005

* Ajouter 30 mm de hauteur si vous posez le coffret sur vérins et 60 mm de hauteur si vous posez le coffret sur roulettes.

Kit de Conversion 3 parties

Référence Azenn	Désignation	Dimensions LxPxH (mm)	h en U	h en mm	Poids (kg)	coloris (RAL)
CEPAKIT3P07UBL	Kit ext. 3p pour coffret Pro assemblé 7U Prof.150 noir	600x150x423	7	311	8,2	Anthracite 7016
CEPAKIT3P09UBL	Kit ext. 3p pour coffret Pro assemblé 9U Prof.150 noir	600x150x512	9	400	10,4	Anthracite 7016
CEPAKIT3P12UBL	Kit ext. 3p pour coffret Pro assemblé 12U Prof.150 noir	600x150x646	12	533	13,3	Anthracite 7016
CEPAKIT3P16UBL	Kit ext. 3p pour coffret Pro assemblé 16U Prof.150 noir	600x150x824	16	711	18	Anthracite 7016
CEPAKIT3P20UBL	Kit ext. 3p pour coffret Pro assemblé 20U Prof.150 noir	600x150x1001	20	889	21,3	Anthracite 7016



CEPAKIT3PxxUBL



Vue avec le kit installé