


ÉTAGÈRES

ÉTAGÈRES FIXES ALLÉGÉES 19" DP-PT



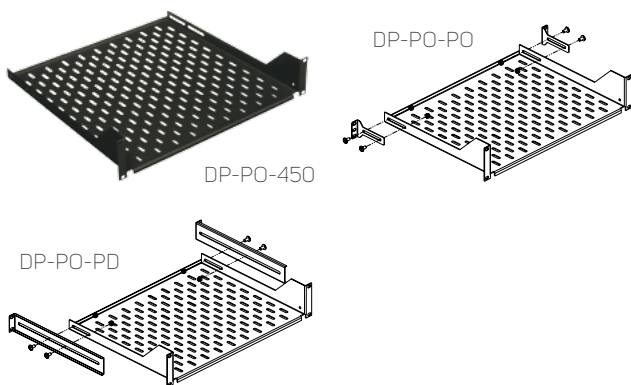
- Tôle d'acier de 1,5 mm
- Supports de fixation inclus
- Couleur : laqué RAL 9005
- Limite de charge max. 20 kg avec charge équilibrée ; limite maximum de charge réduite à 25 % lorsque installé sur une paire de montants verticaux avant uniquement (profondeur d'étagères de 150, 250 et 350 mm)
- Patte de fixation plus longue DP-PO-PD disponible
- Contenu du paquet : 1 étagère, 2 pattes arrière

Code	H (en U)	Larg.	P (mm)	Dist. Min.-max. ¹	Dist. Max. ²	Paquet
DP-PT-150	1	19"	150	75-121	370	1 pièce
DP-PT-250	1	19"	250	125-221	470	1 pièce
DP-PT-350	1	19"	350	175-321	570	1 pièce
DP-PT-450	1	19"	450	225-421	670	1 pièce
DP-PT-550	1	19"	550	275-521	770	1 pièce
DP-PT-650	1	19"	650	325-621	870	1 pièce
DP-PT-750	1	19"	750	375-721	970	1 pièce
DP-PT-850	1	19"	850	425-821	1070	1 pièce

¹ Entre pattes standard avant et arrière (en mm)

² Entre pattes standard avant et arrière – avec DP-PO-PD (en mm)

ÉTAGÈRES FIXES 19" DP-PO



- Tôle d'acier de 2 mm
- Pattes de fixation en option
- Couleur : laqué RAL 9005
- Limite de charge max. 60 kg avec charge équilibrée (avec supports de fixation - à commander séparément) ; limite de charge réduite à 25 % lorsque installé sur une paire de montants verticaux avant uniquement (profondeur d'étagères de 150, 250 et 350 mm)
- Contenu du paquet :
 - DP-PO-xxx : 1 étagère
 - DP-PO-Px : 2 pattes de fixation

Code	H (en U)	Larg.	P (mm)	Dist. Min.-max. ¹	Dist. Max. ²	Paquet
DP-PO-150	1	19"	150	75-180	385	1 pièce
DP-PO-250	1	19"	250	125-265	470	1 pièce
DP-PO-350	2	19"	350	230-380	585	1 pièce
DP-PO-450	2	19"	450	260-480	685	1 pièce
DP-PO-550	2	19"	550	360-580	785	1 pièce
DP-PO-650	2	19"	650	460-680	885	1 pièce
DP-PO-750	2	19"	750	560-780	985	1 pièce
DP-PO-850	2	19"	850	660-880	1085	1 pièce

¹ Entre pattes standard avant et arrière (en mm)

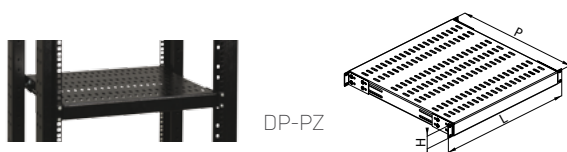
² Entre pattes standard avant et arrière – avec DP-PO-PD (en mm)

SUPPORTS DE FIXATION

Code	Type	Pack	Longueur (mm)	H (en U)
DP-PO-PO	Standards	1 paire	88	1
DP-PO-PD*	Allongés	1 paire	298	1

* Compatible avec DP-PO-xxx, DP-PT-xxx

ÉTAGÈRES FIXES CHARGE LOURDE 19" DP-PZ

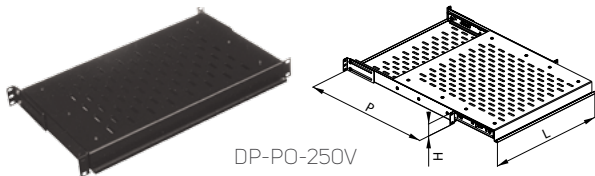


- Tôle d'acier de 2 mm, renforcée avec des barres métalliques
- Quatre pattes de fixation (pour installation sur montants verticaux) incluses
- Couleur : laqué RAL 9005
- Limite de charge max. 100 kg avec charge équilibrée
- Contenu du paquet : 1 étagère, 4 pattes, 16 vis M6, 16 boulons M6

Code	H (en U)	Larg.	P (mm)	Distance Min.-max. ¹	Paquet
DP-PZ-450	1	19"	450	113-463	1 pièce
DP-PZ-550	1	19"	550	213-563	1 pièce
DP-PZ-650	1	19"	650	313-663	1 pièce
DP-PZ-750	1	19"	750	413-763	1 pièce
DP-PZ-850	1	19"	850	513-863	1 pièce

¹ Entre pattes standard avant et arrière (en mm)

ÉTAGÈRES COULISSANTES 19" DP-PO-V



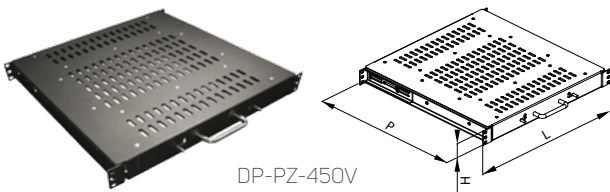
DP-PO-250V

- Tôle d'acier de 1,5 mm
- Hauteur : 1U
- Équipées d'une paire de rails télescopiques latéraux
- Supports de fixation inclus
- Couleur : laqué RAL 9005
- Limite de charge max. 25 kg avec charge équilibrée ; limite maximum de charge réduite à 25 % lorsque installé sur une paire de montants verticaux avant uniquement (profondeur d'étagères de , et mm : 250 et 350 mm)
- Contenu du paquet : 1 étagère, 2 pattes arrière, 4 vis M5

Code	H (en U)	Larg.	P (mm)	Dist. Min.-max. ¹	Extraction max.	Paquet
DP-PO-250V	1	19"	271	155-370	160 mm	1 pièce
DP-PO-350V	1	19"	371	255-470	260 mm	1 pièce
DP-PO-450V	1	19"	471	355-570	325 mm	1 pièce
DP-PO-550V	1	19"	571	455-670	410 mm	1 pièce
DP-PO-650V	1	19"	671	555-770	485 mm	1 pièce
DP-PO-750V	1	19"	771	655-870	520 mm	1 pièce

¹Entre pattes standard avant et arrière (en mm)

ÉTAGÈRES COULISSANTES CHARGE LOURDE 19" DP-PZ-V



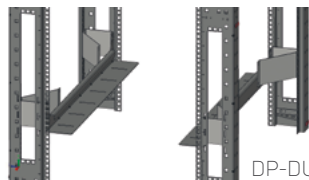

DP-PZ-450V

- Tôle d'acier de 2 mm et 2,5 mm
- Hauteur : 1U
- Extraction max. 450 mm
- Couleur : laqué RAL 9005
- Limite de charge max. 80 kg avec charge équilibrée
- Contenu du paquet : 1 étagère

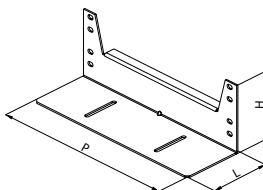
Code	H (en U)	Larg.	P (mm)	Distance Min.-max. ¹	Paquet
DP-PZ-450V	1	19"	471	296-507	1 pièce
DP-PZ-550V	1	19"	571	406-607	1 pièce

¹Entre pattes standard avant et arrière (en mm)


RAILS DE MONTAGE



DP-DU-75S-800



DP-DU



DP-DU-75S-600

H – 88 MM (2U)
L – 80 MM

- Tôle d'acier de 2 mm
- Installable sur trous latéraux de montants verticaux (avec kit de montage DP-MO-01, non inclus)
- Couleur : laqué RAL 9005
- L'espace entre rails refroidit efficacement les appareils actifs
- Limite de charge max. 50 kg avec charge équilibrée
- Contenu du paquet :
 - DP-DU-xxxx : 2 rails de fixation
 - DP-DU-S75 : 2 rails de support, 4 pattes pour rails de 800 mm, 36 vis M5, 16 écrous flottant M5
- Compatibles avec les montants de type L ; autres informations sur demande

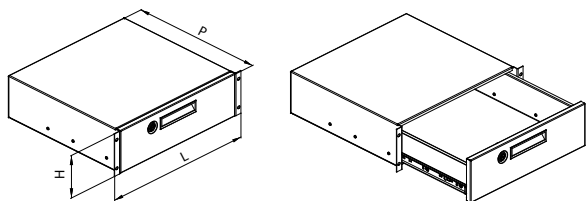
Baie	DP-DU max.
RDF 80/80	700
RDF 80/100	900
RSF 60/80	700
RSF 60/100	900
RSF 80/80	700
RSF 80/100	900
Rx7 60/60	500
Rx7 60/80	700
Rx7 60/100	900
Rx7 80/80	700
Rx7 80/100	900

Remplacer x avec i ou M

RAILS DE MONTAGE			
Code	Distance entre montants verticaux avant et arrière de type L (mm)	Profondeur (mm)	Paquet
DP-DU-300	296	242	1 paire
DP-DU-400	396	342	1 paire
DP-DU-500	496	442	1 paire
DP-DU-600	596	542	1 paire
DP-DU-700	696	642	1 paire
DP-DU-800	796	742	1 paire
DP-DU-900	896	842	1 paire
DP-DU-1000	996	942	1 paire
DP-DU-S75 *	740	692	1 paire

* Limite de charge de 100 kg pour 600 et 800 mm de large


TIROIR COULISSANT 19" DP-DD



- Tôle d'acier de 1,25 et 1,5 mm
- Hauteur : 3U
- Extraction max. 280 mm
- Couleur : laqué RAL 9005
- Limite de charge max. 10 kg avec charge équilibrée ;
- Contenu du paquet : 1 tiroir

Code	H (en U)	Larg.	P (mm)	Paquet
DP-DD-03	3	19"	430	1 pièce

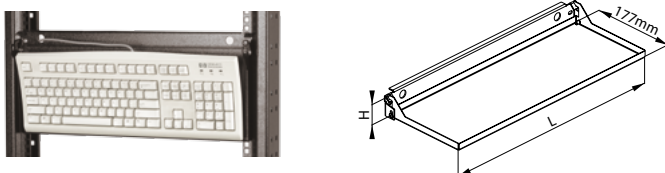
PLATEAU COULISSANT POUR CLAVIER 19" DP-PV



- Tôle d'acier de 1,5 mm
- Clavier de largeur 400 mm et hauteur 36 mm max.
- Profondeur de l'étagère : 480 mm
- Extraction max. 330 mm
- Couleur : laqué RAL 9005
- Supports de fixation inclus
- Pattes de fixation DP-PV-PD pour installation dans baies de 800 et 1000 mm de profondeur (en option)
- Contenu du paquet : 1 support de clavier, 2 pattes arrière, 4 vis M5, 1 bande velcro autocollante

Code	H (en U)	Larg.	P (mm)	Paquet
DP-PV-02	1	19"	480	1 pièce

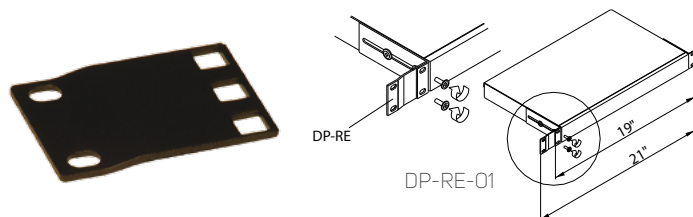
PLATEAU RABATTABLE POUR CLAVIER 19" DP-PV



- Permet de placer le clavier face aux montants verticaux coulissants
- Dimensions max. du clavier 480x175 mm
- Couleur : laqué RAL 9005
- Hauteur : 1U
- Fixer le clavier à l'étagère à l'aide du velcro autocollant – 8 pièces de 12x25 mm (inclus)
- Contenu du paquet : 1 support de clavier, 1 bande velcro autocollante

Code	H (en U)	Larg.	Paquet
DP-PV-01	1	19"	1 pièce

ADAPTEURS 21"



- Permet d'utiliser des équipement 19" dans des baies de 21"
- Couleur : laqué RAL 9005
- Contenu du paquet : 1 adaptateur

Code	H (en U)	Paquet
DP-RE-01	1	1 pièce
DP-RE-02	2	1 pièce
DP-RE-03	3	1 pièce

www.conteg.fr



CONTEG, spol. s r.o.

Siège social :

Na Vítěznej pláni 1719/4
140 00 Prague 4
Czech Republic
Tél. : +420 261 219 182
conteg@conteg.fr
www.conteg.fr

Usine de production :

K Silu 2179
393 01 Pelhřimov
Czech Republic
Tél. : +420 565 300 300

Succursales/Bureaux régionaux

Autriche / Allemagne / Suisse :	+420 261 219 182
Benelux :	+31 76 5420 709
Europe du Sud-Est :	+49 172 8484 346
Finlande :	+358 50 414 1257
France / Italie / Maghreb :	+33 1 60 04 55 90
Moyen-Orient :	+971 55 508 3241
Russie / CIS :	+7 495 967 3840
Arabie Saoudite :	+966 54 000 2341

CONTEG